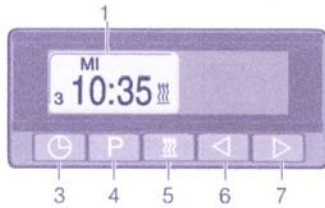


Aufrüstung von Eberspächer Mini-Uhr auf Moduluhr (mit blauer Beleuchtung) bei vorhandener Standheizung **D3 W Z**

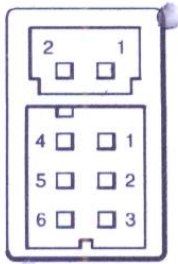
Schaltuhr für Wasserheizgeräte



Eberspächer - Bestell Nr.
22 1000 31 11 00

VW - Bestell Nr.
1 JO 963 343

Elektrischer Anschluß der Schaltuhr (Pos. E 111)



Stecker, 2polig
nur bei Luftheizgeräten angeschlossen

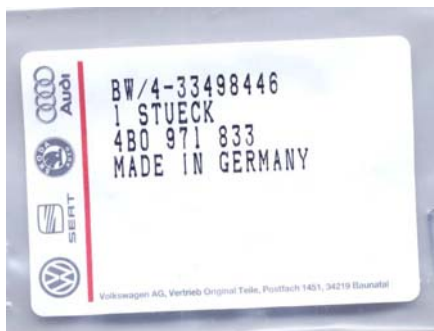
Stecker, 6polig

Pinbelegung:

2-poliger Stecker bleibt unbenutzt

6-poliger Stecker:

1. rotes Kabel von alter Minischaltuhr
2. gelbes Kabel von alter Minischaltuhr
3. bleibt leer
4. Neues Kabel zu Klemme 58d (oberhalb des Sicherungskasten) für die Beleuchtung verlegen.
5. braunes Kabel von alter Minischaltuhr
6. Neues Kabel zu Klemme 15 (oberhalb des Sicherungskasten) verlegen. Damit die Uhr auch außerhalb des Heizbetriebs während der Fahrt sichtbar ist.



Ist der 6-polige Stecker nicht vorhanden, kann dieser für wenig Geld bei VW bestellt werden. Und laß dir nichts von VW erzählen. Oft sind die anderer Meinung aber das „Ding“ gibt es wirklich. Siehe Orig.-Bild links. Die Moduluhr paßt übrigens ohne Umbauarbeiten in das vorhandene Loch bzw. Fach rechts neben dem Zigaretten-Anzünder. Einfach Blende und dann das Fach herausziehen.